

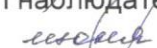




ЗАКЛЮЧЕНИЕ Наблюдательного совета:



(протокол наблюдательного совета от
" 30 "  20  г. № )

УТВЕРЖДАЮ:

директор АУ "КЦСОН Уватского
муниципального района"

Н.А. Слинкина
Ф.И.О.

" 30 " июня 2017 г.



ПЛАН ФИНАНСОВО-ХОЗЯЙСТВЕННОЙ ДЕЯТЕЛЬНОСТИ

автономного учреждения "Комплексный центр социального обслуживания населения Уватского муниципального района" на 2017 год и на плановый период 2018-2019 годы

Учредитель: Администрация Уватского муниципального района

Дата составления: " 30 " июня 2017 г.

Единица измерения: рубли

1. Реквизиты учреждения

Полное наименование учреждения	Автономное учреждение "Комплексный центр социального обслуживания населения Уватского муниципального района"
Краткое наименование учреждения	АУ "КЦСОН Уватского муниципального района"
Юридический адрес	626170, Тюменская область, Уватский район, село Уват, ул. Дзержинского, 17
Адрес фактического местонахождения	626170, Тюменская область, Уватский район, село Уват, ул. Дзержинского, 17
Почтовый адрес	626170, Тюменская область, Уватский район, село Уват, ул. Дзержинского, 17

Телефон учреждения	(34561) 2-18-93, 2-25-54, 2-18-48
Адрес электронной почты	uvat_kcson@sznto.ru
Ф.И.О. руководителя учреждения, телефон	Слинкина Наталья Александровна, (34561) 2-18-93
Ф.И.О. главного бухгалтера учреждения, телефон	Созонова Римма Хаедяровна, (34561) 2-18-48
Основной государственный регистрационный номер (ОГРН), дата государственной регистрации, наименование регистрирующего органа	1077206002906 21.12.207 г. Межрайонная инспекция Федеральной налоговой службы № 7 по Тюменской области
ИНН/КПП (номер налогоплательщика, причина постановки на учет в налоговом органе)	7225005226/722501001
Код ОКПО (предприятий и организаций)	83334098
Код ОКФС (форма собственности)	14
Код ОКОПФ (организационно-правовая форма)	75401
Код ОКВЭД (вид деятельности)	85.3
Код ОКАТО (местонахождение)	71248850001
Код ОКОГУ (орган управления)	4210007

2. Сведения о деятельности учреждения

2.1. Цель деятельности учреждения:

- 1) Осуществление социальной защиты клиентов путем создания наиболее адекватных их возрасту и состоянию здоровья условий жизнедеятельности в соответствии с действующим законодательством;
- 2) Предоставление несовершеннолетним, инвалидам, а также гражданам и семьям социально-незащищенных категорий, находящимся в трудной жизненной ситуации качественных социальных услуг, направленных на создание условий восстановления утраченных функций и социальной адаптации в современном обществе;
- 3) Обеспечение инвалидов техническими средствами реабилитации, не входящих в федеральный перечень реабилитационных мероприятий, технических средств реабилитации и услуг, предоставляемых инвалиду;
- 4) Предоставление услуг по комплексной реабилитации и социальной адаптации людей с ограниченными возможностями;
- 5) Предоставление услуг по отдыху и оздоровлению детей и подростков в Уватском муниципальном районе;

- 6) Назначение отдельным категориям граждан выплаты денежных средств (субсидий) на оплату жилищно-коммунальных услуг;
- 7) Назначение возмещения затрат на жилье и коммунальные услуги и услуг связи льготным категориям граждан;
- 8) Назначение мер социальной поддержки отдельным категориям граждан;
- 9) Предоставление социального обслуживания на дому;
- 10) Предоставление стационарного социального обслуживания;
- 11) Предоставление социально-консультативной помощи;
- 12) Выявление граждан, нуждающихся в социальном обслуживании, совместно с государственными и муниципальными органами, общественными и религиозными организациями и объединениями;
- 13) Дифференцированный учет всех граждан, нуждающихся в социальном обслуживании;
- 14) Определение конкретных форм помощи, периодичности ее предоставления гражданам исходя из состояния здоровья и способности к самообслуживанию;
- 15) Внедрение в практику новых форм социального обслуживания в зависимости от характера нуждаемости граждан в социальной поддержке и местных социально-экономических условий;
- 16) Привлечение различных государственных, муниципальных и негосударственных структур к решению вопросов оказания социальной помощи гражданам и координация их деятельности в этом направлении.

2.2. Виды деятельности учреждения, которые в соответствии с Уставом относятся к основным видам деятельности:

- 1) Предоставление социальных услуг;
- 2) Социальное обслуживание на дому;
- 3) Полустационарное социальное обслуживание;
- 4) Стационарное социальное обслуживание;
- 5) Срочно-социальное обслуживание;
- 6) Срочно-консультативная помощь;
- 7) Предоставление услуг по отдыху и оздоровлению несовершеннолетних Уватского района;
- 8) Организация социально-реабилитационной деятельности;
- 9) Предоставление медико-социальных услуг;
- 10) Социально-психологическая деятельности;
- 11) Организация досуга, проведение культурно-массовых мероприятий;

12) Услуги по предоставлению транспорта;

13) Прочая деятельность по организации отдыха и развлечений, в том числе организация лагерей дневного пребывания детей в каникулярный период;

2.3. Перечень услуг, которые в соответствии с Уставом относятся к основным видам деятельности и предоставляются на платной основе:

1) Социальное обслуживание на дому:

социально-бытовые услуги;

социально-медицинские услуги;

социально-психологические услуги;

социально-правовые услуги;

2) Стационарное социальное обслуживание:

социально-бытовые услуги;

оказание социально-бытовых услуг индивидуально-обслуживаемого характера;

социально-медицинские услуги;

социально-психологические услуги;

социально-педагогические услуги;

социально-экономические услуги;

социально-правовые услуги;

3) Полустационарное социальное обслуживание:

социально-психологические услуги;

социально-педагогические услуги;

2.4. Общая балансовая стоимость недвижимого муниципального имущества на дату составления - 31 252 856 руб., в том числе:

1) закрепленного на праве оперативного управления 31 252 856 руб.;

2) приобретенного за счет выделенных учредителем средств 0 руб.;

3) приобретенного за счет доходов от иной приносящей доход деятельности 0 руб.;

2.5. Общая балансовая стоимость движимого муниципального имущества на дату составления 6 180 282 руб., в том числе балансовая стоимость особо ценного движимого имущества 2 695 917 руб.

Показатели финансового состояния учреждения (подразделения)
на 01 июня 2017 г.
(на последнюю отчетную дату)

№ п/п	Наименование показателя	Сумма, тыс. руб.
1	2	3
1.	Нефинансовые активы, всего	37433,1
1.1.	из них недвижимое имущество, всего	31252,9
1.1.1.	в том числе остаточная стоимость	5658,6
1.2.	из них особо ценное движимое имущество, всего	6180,3
1.2.1.	в том числе остаточная стоимость	1081,0
2.	Финансовые активы, всего	377,5
2.1.	из них денежные средства учреждения, всего	377,5
2.1.1.	в том числе денежные средства учреждения на счетах	377,5
2.2.	из них денежные средства учреждения, размещенные на депозиты в кредитной организации	0,0
2.3.	иные финансовые инструменты	0,0
2.4.	дебиторская задолженность по доходам	0,0
2.5.	дебиторская задолженность по расходам	0,0
3.	Обязательства, всего	0,0
3.1.	из них долговые обязательства	0,0
3.2.	из них кредиторская задолженность	0,0
3.2.1.	в том числе просроченная кредиторская задолженность	0,0

Таблица 2

**Показатели по поступлениям и выплатам учреждения (подразделения)
на 30 июня 2017 г.**

Наименование показателя	Код строки	Код бюджетной классификации Российской Федерации	Объем финансового обеспечения, руб. (с точностью до двух знаков после запятой - 0,00)						
			Всего	в том числе:				поступления от оказания услуг (выполнения работ) на платной основе и от иной приносящей доход деятельности	
				субсидии на финансовое обеспечение выполнения муниципального задания из федерального бюджета, бюджета субъекта Российской Федерации (местного бюджета)	субсидии, предоставляемые в соответствии с абзацем вторым пункта 1 статьи 78.1 Бюджетного кодекса Российской Федерации	субсидии на осуществление капитальных вложений		всего	из них гранты, пожертвования
1	2	3	4	5	6	7	8	9	
Поступления от доходов, всего	100	х	53751361,60	41765336,70	7355100,00	0,00	4630924,90	0,00	
из них:									
доходы от собственности	110		0,00	х	х	х	0,00	0,00	
доходы от оказания услуг, работ, всего	120	130	45920188,71	41765336,70	х	х	4154852,01	0,00	
из них:									
доходы от платных услуг	121	1002.217.0002.0000000.000.130.130	4154852,01	0,00	х	х	4154852,01	0,00	
субсидия на выполнение муниципального задания, всего			41765336,70	41765336,70	х	х	0,00	0,00	
из них:									
организация социального обслуживания и реабилитации	123	1002.217.0004.1932000.000.130.130	40000000,00	40000000,00	х	х	0,00	0,00	
содержание специалиста обеспечивающего предоставление гражданам субсидий на оплату жилых помещений и коммунальных услуг	124	1003.217.0004.1934000.000.130.130	337000,00	337000,00	х	х	0,00	0,00	
содержание специалиста обеспечивающего предоставление мер социальной поддержки для отдельных категорий граждан Уватского муниципального района	125	1002.217.0004.7505000.000.130.130	468035,00	468035,00	х	х	0,00	0,00	
оплата труда вожатым, организация мероприятий, в том числе приобретение инвентаря, расходных материалов и организация досуговых площадок по месту жительства	126	0707.217.0004.7432000.000.130.130	566014,20	566014,20	х	х	0,00	0,00	
организация питания	127	0707.217.004.7433000.000.130.130	394287,50	394287,50	х	х	0,00	0,00	
доходы от штрафов, пеней, иных сумм принудительного изъятия	130		0,00	х	х	х	0,00	х	
безвозмездные поступления от наднациональных организаций, правительств иностранных государств, международных финансовых организаций	140		0,00	х	х	х	0,00	х	

<i>иные субсидии, предоставленные из бюджета, всего</i>	150		7355100,00	x	7355100,00	0,00	x	x
из них:								
предоставление гражданам субсидий на оплату жилого помещения и коммунальных услуг	151	1003.217.0005.1934000.000.180.180	6630000,00	x	6630000,00	0,00	x	x
обеспечение мер социальной поддержки отдельных категорий граждан, установленных муниципальными правовыми актами	152	1003.217.0005.7505000.000.180.180	725100,00	x	725100,00	0,00	x	x
<i>прочие доходы, всего</i>	160		476072,89	x	x	x	476072,89	424960,00
из них:								
предоставление меры социальной поддержки в виде доставки проездных документов льготным категориям граждан Уватского муниципального образования Тюменской области	161	1002.217.0002.0000000.000.130.130	15000,00	0,00	x	x	15000,00	0,00
проведение мероприятий по содействию трудоустройству незанятых инвалидов	162	1002.217.0002.0000000.000.130.130	36112,89	0,00	x	x	36112,89	0,00
оказание материальной помощи ветеранам ВОВ, проживающих на территории Уватского муниципального района	163	1002.217.0002.0000000.000.180.180	424960,00	0,00	x	x	424960,00	424960,00
<i>доходы от операций с активами</i>	180	x	0,00	x	x	x	0,00	x
Выплаты по расходам, всего	200	x	54663939,57	42047356,92	7355100,00	0,00	5261482,65	0,00
в том числе:								
<i>выплаты по персоналу, всего</i>	210	100	34869283,87	32633941,88	0,00	0,00	2235341,99	0,00
из них:								
оплата труда	211	1002.217.0002.0000000.000.111.211	1565613,71	0,00	0,00	0,00	1565613,71	0,00
оплата труда	211	1002.217.0002.0000000.000.111.211	27736,47	0,00	0,00	0,00	27736,47	0,00
оплата труда	212	1002.217.0004.1932000.000.111.211	23614926,45	23614926,45	0,00	0,00	0,00	0,00
оплата труда	213	1003.217.0004.1934000.000.111.211	293564,84	293564,84	0,00	0,00	0,00	0,00
оплата труда	214	1002.217.0004.7505000.000.111.211	371475,03	371475,03	0,00	0,00	0,00	0,00
оплата труда	215	0707.217.0004.7432000.000.111.211	273214,50	273214,50	0,00	0,00	0,00	0,00
иные выплаты	216	1002.217.0002.0000000.000.112.212	160800,00	0,00	0,00	0,00	160800,00	0,00
иные выплаты	217	1002.217.0004.1932000.000.112.212	665700,00	665700,00	0,00	0,00	0,00	0,00
начисления на выплаты по оплате труда	218	1002.217.0002.0000000.000.119.213	472815,39	0,00	0,00	0,00	472815,39	0,00
начисления на выплаты по оплате труда	219	1002.217.0002.0000000.000.119.213	8376,42	0,00	0,00	0,00	8376,42	0,00
начисления на выплаты по оплате труда	219.1	1002.217.0004.1932000.000.119.213	7131707,79	7131707,79	0,00	0,00	0,00	0,00
начисления на выплаты по оплате труда	219.2	1003.217.0004.1934000.000.119.213	88656,59	88656,59	0,00	0,00	0,00	0,00
начисления на выплаты по оплате труда	219.3	1002.217.0004.7505000.000.119.213	112185,90	112185,90	0,00	0,00	0,00	0,00
начисления на выплаты по оплате труда	219.4	0707.217.0004.7432000.000.119.213	82510,78	82510,78	0,00	0,00	0,00	0,00
<i>социальные и иные выплаты населению, всего</i>	220	300	7778316,00	127956,00	7225400,00	0,00	424960,00	424960,00
из них:								

пособия по социальной помощи населению	221	1002.217.0002.0000000.000.360.262	424960,00	0,00	0,00	0,00	424960,00	424960,00
пособия по социальной помощи населению	222	1002.217.0004.1932000.000.360.262	127956,00	127956,00	0,00	0,00	0,00	0,00
пособия по социальной помощи населению	223	1003.217.0005.1934000.000.321.262	6512400,00	0,00	6512400,00	0,00	0,00	0,00
пособия по социальной помощи населению	224	1003.217.0005.7505000.000.321.262	713000,00	0,00	713000,00	0,00	0,00	0,00
<i>уплату налогов, сборов и иных платежей, всего</i>	<i>230</i>	<i>800</i>	<i>100165,00</i>	<i>96165,00</i>	<i>0,00</i>	<i>0,00</i>	<i>4000,00</i>	<i>0,00</i>
из них:								
прочие расходы	231	1002.217.0002.0000000.000.853.290	4000,00	0,00	0,00	0,00	4000,00	0,00
прочие расходы	232	1002.217.0004.1932000.000.853.290	96165,00	96165,00	0,00	0,00	0,00	0,00
<i>безвозмездные перечисления организациям</i>	<i>240</i>		<i>0,00</i>	<i>0,00</i>	<i>0,00</i>	<i>0,00</i>	<i>0,00</i>	<i>0,00</i>
<i>прочие расходы (кроме расходов на закупку товаров, работ, услуг), всего</i>	<i>250</i>	<i>200</i>	<i>9579952,64</i>	<i>6853071,98</i>	<i>129700,00</i>	<i>0,00</i>	<i>2597180,66</i>	<i>0,00</i>
из них:								
услуги связи	251	1002.217.0002.0000000.000.244.221	7200,00	0,00	0,00	0,00	7200,00	0,00
услуги связи	252	1002.217.0004.1932000.000.244.221	2876,91	2876,91	0,00	0,00	0,00	0,00
услуги связи	253	1003.217.0005.1934000.000.244.221	117600,00	0,00	117600,00	0,00	0,00	0,00
услуги связи	254	1003.217.0005.7505000.000.244.221	1800,00	0,00	1800,00	0,00	0,00	0,00
транспортные услуги	255	0707.217.0004.7432000.000.244.222	258999,28	258999,28	0,00	0,00	0,00	0,00
коммунальные услуги	256	1002.217.0004.1932000.000.244.223	12948,07	12948,07	0,00	0,00	0,00	0,00
работы, услуги по содержанию имущества	257	1002.217.0002.0000000.000.244.225	183482,00	0,00	0,00	0,00	183482,00	0,00
работы, услуги по содержанию имущества	258	1002.217.0004.1932000.000.244.225	1274014,20	1274014,20	0,00	0,00	0,00	0,00
прочие работы, услуги	259	1002.217.0002.0000000.000.244.226	801322,66	0,00	0,00	0,00	801322,66	0,00
прочие работы, услуги	259	1002.217.0002.0000000.000.244.226	15000,00	0,00	0,00	0,00	15000,00	0,00
прочие работы, услуги	259.1	1002.217.0004.1932000.000.244.226	1376141,52	1376141,52	0,00	0,00	0,00	0,00
прочие работы, услуги	259.2	0707.217.0004.7432000.000.244.226	26462,50	26462,50	0,00	0,00	0,00	0,00
прочие работы, услуги	259.3	0707.217.0004.7433000.000.244.226	394287,50	394287,50	0,00	0,00	0,00	0,00
прочие работы, услуги	259.4	1003.217.0005.7505000.000.244.226	10300,00	0,00	10300,00	0,00	0,00	0,00
прочие расходы	259.5	1002.217.0002.0000000.000.244.290	76381,00	0,00	0,00	0,00	76381,00	0,00
увеличение стоимости основных средств	259.6	1002.217.0002.0000000.000.244.310	207000,00	0,00	0,00	0,00	207000,00	0,00
увеличение стоимости материальных запасов	259.7	1002.217.0002.0000000.000.244.340	1306795,00	0,00	0,00	0,00	1306795,00	0,00
увеличение стоимости материальных запасов	259.8	1002.217.0004.1932000.000.244.340	3361342,00	3361342,00	0,00	0,00	0,00	0,00
увеличение стоимости материальных запасов	259.9	1003.217.0004.1934000.000.244.340	31500,00	31500,00	0,00	0,00	0,00	0,00
увеличение стоимости материальных запасов	259.10	1002.217.0004.7505000.000.244.340	31500,00	31500,00	0,00	0,00	0,00	0,00
увеличение стоимости материальных запасов	259.11	0707.217.0004.7432000.000.244.340	83000,00	83000,00	0,00	0,00	0,00	0,00

доходы от собственности	110		0,00	x	x	x	0,00	0,00
доходы от оказания услуг, работ, всего	120	130	44563852,01	40409000,00	x	x	4154852,01	0,00
из них:								
доходы от платных услуг	121	1002.217.0002.0000000.000.130.130	4154852,01	0,00	x	x	4154852,01	0,00
субсидия на выполнение муниципального задания, всего			40409000,00	40409000,00	x	x	0,00	0,00
из них:								
организация социального обслуживания и реабилитации	122	1002.217.0004.1932000.000.130.130	40072000,00	40072000,00	x	x	0,00	0,00
содержание специалиста обеспечивающего предоставление гражданам субсидий на оплату жилых помещений и коммунальных услуг	123	1003.217.0004.1934000.000.130.130	337000,00	337000,00	x	x	0,00	0,00
доходы от штрафов, пеней, иных сумм принудительного изъятия	130		0,00	x	x	x	0,00	x
безвозмездные поступления от наднациональных организаций, правительств иностранных государств, международных финансовых организаций	140		0,00	x	x	x	0,00	x
иные субсидии, предоставленные из бюджета, всего	150		7054000,00	x	7054000,00	0,00	x	x
из них:								
предоставление гражданам субсидий на оплату жилого помещения и коммунальных услуг	151	1003.217.0005.1934000.000.180.180	7054000,00	x	7054000,00	0,00	x	x
прочие доходы	160		0,00	x	x	x	0,00	0,00
доходы от операций с активами	180	x	0,00	x	x	x	0,00	x
Выплаты по расходам, всего	200	x	51617852,01	40409000,00	7054000,00	0,00	4154852,01	0,00
в том числе:								
выплаты по персоналу, всего	210	100	32299841,09	31104987,48	0,00	0,00	1194853,61	0,00
из них:								
оплата труда	211	1002.217.0002.0000000.000.111.211	794204,00	0,00	0,00	0,00	794204,00	0,00
оплата труда	212	1002.217.0004.1932000.000.111.211	23124975,02	23124975,02	0,00	0,00	0,00	0,00
оплата труда	213	1003.217.0004.1934000.000.111.211	250591,39	250591,39	0,00	0,00	0,00	0,00
иные выплаты	214	1002.217.0002.0000000.000.112.212	160800,00	0,00	0,00	0,00	160800,00	0,00
иные выплаты	215	1002.217.0004.1932000.000.112.212	670000,00	670000,00	0,00	0,00	0,00	0,00
начисления на выплаты по оплате труда	216	1002.217.0002.0000000.000.119.213	239849,61	0,00	0,00	0,00	239849,61	0,00
начисления на выплаты по оплате труда	217	1002.217.0004.1932000.000.119.213	6983742,46	6983742,46	0,00	0,00	0,00	0,00
начисления на выплаты по оплате труда	218	1003.217.0004.1934000.000.119.213	75678,61	75678,61	0,00	0,00	0,00	0,00
социальные и иные выплаты населению, всего	220	300	7058900,00	130000,00	6928900,00	0,00	0,00	0,00
из них:								
пособия по социальной помощи населению	221	1002.217.0004.1932000.000.360.262	130000,00	130000,00	0,00	0,00	0,00	0,00

Остаток средств на конец года	600	x	0,00	0,00	0,00	0,00	0,00	0,00
-------------------------------	-----	---	------	------	------	------	------	------

**Показатели по поступлениям и выплатам учреждения (подразделения)
на 2019 год**

Наименование показателя	Код строки	Код бюджетной классификации Российской Федерации	Объем финансового обеспечения, руб. (с точностью до двух знаков после запятой - 0,00)						
			Всего	в том числе:				поступления от оказания услуг (выполнения работ) на платной основе и от иной приносящей доход деятельности	
				субсидии на финансовое обеспечение выполнения муниципального задания из федерального бюджета, бюджета субъекта Российской Федерации (местного бюджета)	субсидии, предоставляемые в соответствии с абзацем вторым пункта 1 статьи 78.1 Бюджетного кодекса Российской Федерации	субсидии на осуществление капитальных вложений	всего	из них гранты	
1	2	3	4	5	6	7	8	9	
Поступления от доходов, всего	100	x	52105852,01	40481000,00	7470000,00	0,00	4154852,01	0,00	
из них:									
доходы от собственности	110		0,00	x	x	x	0,00	0,00	
доходы от оказания услуг, работ, всего	120	130	44635852,01	40481000,00	x	x	4154852,01	0,00	
из них:									
доходы от платных услуг	121	1002.217.0002.00000000.000.130.130	4154852,01	0,00	x	x	4154852,01	0,00	
субсидия на выполнение муниципального задания, всего			40481000,00	40481000,00	x	x	0,00	0,00	
из них:									
организация социального обслуживания и реабилитации	122	1002.217.0004.1932000.000.130.130	40144000,00	40144000,00	x	x	0,00	0,00	
содержание специалиста обеспечивающего предоставление гражданам субсидий на оплату жилых помещений и коммунальных услуг	123	1003.217.0004.1934000.000.130.130	337000,00	337000,00	x	x	0,00	0,00	
доходы от штрафов, пеней, иных сумм принудительного изъятия	130		0,00	x	x	x	0,00	x	
безвозмездные поступления от наднациональных организаций, правительств иностранных государств, международных финансовых организаций	140		0,00	x	x	x	0,00	x	
иные субсидии, предоставленные из бюджета, всего	150		7470000,00	x	7470000,00	0,00	x	x	
из них:									
предоставление гражданам субсидий на оплату жилого помещения и коммунальных услуг	151	1003.217.0005.1934000.000.180.180	7470000,00	x	7470000,00	0,00	x	x	

прочие доходы	160		0,00	x	x	x	0,00	0,00
доходы от операций с активами	180	x	0,00	x	x	x	0,00	x
Выплаты по расходам, всего	200	x	52105852,01	40481000,00	7470000,00	0,00	4154852,01	0,00
в том числе:								
выплаты по персоналу, всего	210	100	32299841,09	31104987,48	0,00	0,00	1194853,61	0,00
из них:								
оплата труда	211	1002.217.0002.0000000.000.111.211	794204,00	0,00	0,00	0,00	794204,00	0,00
оплата труда	212	1002.217.0004.1932000.000.111.211	23124975,02	23124975,02	0,00	0,00	0,00	0,00
оплата труда	213	1003.217.0004.1934000.000.111.211	250591,39	250591,39	0,00	0,00	0,00	0,00
иные выплаты	214	1002.217.0002.0000000.000.112.212	160800,00	0,00	0,00	0,00	160800,00	0,00
иные выплаты	215	1002.217.0004.1932000.000.112.212	670000,00	670000,00	0,00	0,00	0,00	0,00
начисления на выплаты по оплате труда	216	1002.217.0002.0000000.000.119.213	239849,61	0,00	0,00	0,00	239849,61	0,00
начисления на выплаты по оплате труда	217	1002.217.0004.1932000.000.119.213	6983742,46	6983742,46	0,00	0,00	0,00	0,00
начисления на выплаты по оплате труда	218	1003.217.0004.1934000.000.119.213	75678,61	75678,61	0,00	0,00	0,00	0,00
социальные и иные выплаты населению, всего	220	300	7467500,00	130000,00	7337500,00	0,00	0,00	0,00
из них:								
пособия по социальной помощи населению	221	1002.217.0004.1932000.000.360.262	130000,00	130000,00	0,00	0,00	0,00	0,00
пособия по социальной помощи населению	222	1003.217.0005.1934000.000.321.262	7337500,00	0,00	7337500,00	0,00	0,00	0,00
уплату налогов, сборов и иных платежей, всего	230	800	44000,00	40000,00	0,00	0,00	4000,00	0,00
из них:								
прочие расходы	231	1002.217.0002.0000000.000.853.290	4000,00	0,00	0,00	0,00	4000,00	0,00
прочие расходы	232	1002.217.0004.1932000.000.852.290	40000,00	40000,00	0,00	0,00	0,00	0,00
безвозмездные перечисления организациям	240		0,00	0,00	0,00	0,00	0,00	0,00
прочие расходы (кроме расходов на закупку товаров, работ, услуг), всего	250	200	9738415,33	6649916,93	132500,00	0,00	2955998,40	0,00
из них:								
услуги связи	251	1002.217.0002.0000000.000.244.221	7200,00	0,00	0,00	0,00	7200,00	0,00
услуги связи	252	1002.217.0004.1932000.000.244.221	3183,31	3183,31	0,00	0,00	0,00	0,00
услуги связи	253	1003.217.0005.1934000.000.244.221	132500,00	0,00	132500,00	0,00	0,00	0,00
коммунальные услуги	254	1002.217.0004.1932000.000.244.223	14166,68	14166,68	0,00	0,00	0,00	0,00
работы, услуги по содержанию имущества	255	1002.217.0002.0000000.000.244.225	228600,00	0,00	0,00	0,00	228600,00	0,00
работы, услуги по содержанию имущества	256	1002.217.0004.1932000.000.244.225	1409694,64	1409694,64	0,00	0,00	0,00	0,00
прочие работы, услуги	257	1002.217.0002.0000000.000.244.226	1320395,40	0,00	0,00	0,00	1320395,40	0,00
прочие работы, услуги	258	1002.217.0004.1932000.000.244.226	1492822,91	1492822,91	0,00	0,00	0,00	0,00
прочие расходы	259	1002.217.0002.0000000.000.244.290	60000,00	0,00	0,00	0,00	60000,00	0,00
увеличение стоимости основных средств	259.1	1002.217.0002.0000000.000.244.310	89000,00	0,00	0,00	0,00	89000,00	0,00

Таблица 2.1

**Показатели по поступлениям и выплатам учреждения (подразделения) по кварталам
на 30 июня 2017 г.**

Наименование показателя	Субсидии на финансовое обеспечение выполнения муниципального задания из федерального бюджета, бюджета субъекта Российской Федерации (местного бюджета)					Поступления от оказания услуг (выполнения работ) на платной основе и от иной приносящей доход деятельности				
	Всего	1 кв. 2017 г.	2 кв. 2017 г.	3 кв. 2017 г.	4 кв. 2017 г.	Всего	1 кв. 2017 г.	2 кв. 2017 г.	3 кв. 2017 г.	4 кв. 2017 г.
1	2	3	4	5	6	7	8	9	10	11
Поступления от доходов, всего	41765336,70	11281800,00	10720551,70	10634000,00	9128985,00	4630924,90	1029441,78	1550744,52	1188293,84	862444,76
в том числе:										
доходы от собственности	x	x	x	x	x	0,00	0,00	0,00	0,00	0,00
доходы от оказания услуг, работ	41765336,70	11281800,00	10720551,70	10634000,00	9128985,00	4154852,01	1029441,78	1098057,47	1164908,00	862444,76
доходы от штрафов, пеней, иных сумм принудительного изъятия	x	x	x	x	x	0,00	0,00	0,00	0,00	0,00
безвозмездные поступления от наднациональных организаций, правительств иностранных государств, международных финансовых организаций	x	x	x	x	x	0,00	0,00	0,00	0,00	0,00
иные субсидии, предоставленные из бюджета	x	x	x	x	x	x	x	x	x	x
прочие доходы	x	x	x	x	x	476072,89	0,00	452687,05	23385,84	0,00
доходы от операций с активами	x	x	x	x	x	0,00	0,00	0,00	0,00	0,00
Выплаты по расходам, всего	42047356,92	9771681,45	11620913,61	114422699,50	9232062,36	5261482,65	741330,45	2469413,60	1188293,84	862444,76
в том числе:										
выплаты по персоналу, всего	32633941,88	7860625,85	8892116,45	9168388,84	6712810,74	2235341,99	296914,93	1023898,12	468958,84	445570,10
из них:										
оплата труда	24553180,82	6077178,04	6555468,71	6764657,48	5155876,59	1593350,18	213265,62	739432,38	329307,47	311344,71
иные выплаты	665700,00	-2055,40	307055,40	360700,00	0,00	160800,00	20961,00	59439,00	40200,00	40200,00
начисления на выплаты по оплате труда	7415061,06	1785503,21	2029592,34	2043031,36	1556934,15	481191,81	62688,31	225026,74	99451,37	94025,39
социальные и иные выплаты населению, всего	127956,00	33269,00	32347,00	32263,00	30077,00	424960,00	0,00	424960,00	0,00	0,00
из них:										
пособия по социальной помощи населению	127956,00	33269,00	32347,00	32263,00	30077,00	424960,00	0,00	424960,00	0,00	0,00
уплату налогов, сборов и иных платежей, всего	96165,00	0,00	52580,00	21790,00	21795,00	4000,00	574,66	1425,34	1000,00	1000,00
из них:										
прочие расходы	96165,00	0,00	52580,00	21790,00	21795,00	4000,00	574,66	1425,34	1000,00	1000,00
безвозмездные перечисления организациям	0,00	0,00	0,00	0,00	0,00	0,00	0,00	0,00	0,00	0,00
прочие расходы (кроме расходов на закупку товаров, работ, услуг), всего	6853071,98	1276697,16	2057199,60	2028477,66	1490697,56	2597180,66	443840,86	1019130,14	718335,00	415874,66

из них:										
услуги связи	2876,91	594,99	825,01	710,00	746,91	7200,00	179,60	3420,40	1800,00	1800,00
транспортные услуги	258999,28	0,00	116000,00	142999,28	0,00	0,00	0,00	0,00	0,00	0,00
коммунальные услуги	12948,07	8806,40	-2326,40	3240,00	3228,07	0,00	0,00	0,00	0,00	0,00
работы, услуги по содержанию имущества	1274014,20	294016,62	275483,38	414750,00	289764,20	183482,00	600,00	162882,00	2500,00	17500,00
прочие работы, услуги	1796891,52	230484,89	637285,87	603335,38	325785,38	816322,66	159095,34	362255,66	205685,00	89286,66
прочие расходы	0,00	0,00	0,00	0,00	0,00	76381,00	4755,00	41626,00	15000,00	15000,00
увеличение стоимости основных средств	0,00	0,00	0,00	0,00	0,00	207000,00	31430,00	81170,00	78000,00	16400,00
увеличение стоимости материальных запасов	3507342,00	742794,26	1029931,74	863443,00	871173,00	1306795,00	247780,92	367776,08	415350,00	275888,00
<i>расходы на закупку товаров, работ, услуг, всего</i>	<i>2336222,06</i>	<i>601089,44</i>	<i>586670,56</i>	<i>171780,00</i>	<i>976682,06</i>	<i>0,00</i>	<i>0,00</i>	<i>0,00</i>	<i>0,00</i>	<i>0,00</i>
из них:										
услуги связи	386060,72	62425,76	130614,24	96520,00	96500,72	0,00	0,00	0,00	0,00	0,00
коммунальные услуги	1950161,34	538663,68	456056,32	75260,00	880181,34	0,00	0,00	0,00	0,00	0,00
Поступление финансовых активов, всего:	0,00	0,00	0,00	0,00	0,00	0,00	0,00	0,00	0,00	0,00
из них:										
из них увеличение остатков средств	0,00	0,00	0,00	0,00	0,00	0,00	0,00	0,00	0,00	0,00
прочие поступления	0,00	0,00	0,00	0,00	0,00	0,00	0,00	0,00	0,00	0,00
Выбытие финансовых активов, всего	0,00	0,00	0,00	0,00	0,00	0,00	0,00	0,00	0,00	0,00
из них:										
из них уменьшение остатков средств	0,00	0,00	0,00	0,00	0,00	0,00	0,00	0,00	0,00	0,00
прочие выбытия	0,00	0,00	0,00	0,00	0,00	0,00	0,00	0,00	0,00	0,00
Остаток средств на начало года	282020,22	282020,22	1792138,77	891776,86	103077,36	630557,75	630557,75	918669,08	0,00	0,00
Остаток средств на конец года	0,00	1792138,77	891776,86	103077,36	0,00	0,00	918669,08	0,00	0,00	0,00

Таблица 2.2

Наименование показателя	субсидии, предоставляемые в соответствии с абзацем вторым пункта 1 статьи 78.1 Бюджетного кодекса Российской Федерации				
	Всего	1 кв. 2017 г.	2 кв. 2017 г.	3 кв. 2017 г.	4 кв. 2017 г.
1	2	3	4	5	6
Поступления от доходов, всего	7355100,00	1175500,00	2531700,00	1858900,00	1789000,00
в том числе:					
доходы от собственности	x	x	x	x	x
доходы от оказания услуг, работ	x	x	x	x	x
доходы от штрафов, пеней, иных сумм принудительного изъятия	x	x	x	x	x
безвозмездные поступления от наднациональных организаций, правительств иностранных государств, международных финансовых организаций	x	x	x	x	x
иные субсидии, предоставленные из бюджета	7355100,00	1175500,00	2531700,00	1858900,00	1789000,00
прочие доходы	x	x	x	x	x
доходы от операций с активами	x	x	x	x	x
Выплаты по расходам, всего	7355100,00	1129077,20	2578122,80	1858900,00	1789000,00
в том числе:					
<i>в том числе выплаты по персоналу</i>	<i>0,00</i>	<i>0,00</i>	<i>0,00</i>	<i>0,00</i>	<i>0,00</i>
<i>социальные и иные выплаты населению, всего</i>	<i>7225400,00</i>	<i>1101577,02</i>	<i>2540422,98</i>	<i>1826150,00</i>	<i>1757250,00</i>
из них:					
пособия по социальной помощи населению	7225400,00	1101577,02	2540422,98	1826150,00	1757250,00
уплату налогов, сборов и иных платежей	0,00	0,00	0,00	0,00	0,00
безвозмездные перечисления организациям	0,00	0,00	0,00	0,00	0,00
<i>прочие расходы (кроме расходов на закупку товаров, работ, услуг), всего</i>	<i>129700,00</i>	<i>27500,18</i>	<i>37699,82</i>	<i>32750,00</i>	<i>31750,00</i>
из них:					
услуги связи	119400,00	27350,18	33099,82	29475,00	29475,00
прочие работы, услуги	10300,00	150,00	4600,00	3275,00	2275,00
<i>расходы на закупку товаров, работ, услуг</i>	<i>0,00</i>	<i>0,00</i>	<i>0,00</i>	<i>0,00</i>	<i>0,00</i>
Поступление финансовых активов, всего:	0,00	0,00	0,00	0,00	0,00
из них:					
из них увеличение остатков средств	0,00	0,00	0,00	0,00	0,00
прочие поступления	0,00	0,00	0,00	0,00	0,00
Выбытие финансовых активов, всего	0,00	0,00	0,00	0,00	0,00
из них:					
из них уменьшение остатков средств	0,00	0,00	0,00	0,00	0,00
прочие выбытия	0,00	0,00	0,00	0,00	0,00
Остаток средств на начало года	0,00	0,00	46422,80	0,00	0,00
Остаток средств на конец года	0,00	46422,80	0,00	0,00	0,00

Таблица 3

**Показатели выплат по расходам на закупку товаров, работ, услуг учреждения (подразделения)
на 30 июня 2017 г.**

Наименование показателя	Код строки	Год начала закупки	Сумма выплат по расходам на закупку товаров, работ и услуг, руб. (с точностью до двух знаков после запятой - 0,00)								
			всего на закупки			в том числе					
						в соответствии с Федеральным законом от 05.04.2013 № 44-ФЗ "О контрактной системе в сфере закупок товаров, работ, услуг для обеспечения государственных и муниципальных нужд"			в соответствии с Федеральным законом от 18.07.2011 № 223-ФЗ "О закупках товаров, работ, услуг отдельными видами юридических лиц"		
			на 2017 г. очередной финансовый год	на 2018 г. 1-ый год планового периода	на 2019 г. 2-ой год планового периода	на 20__ г. очередной финансовый год	на 20__ г. 1-ый год планового периода	на 20__ г. 2-ой год планового периода	на 2017 г. очередной финансовый год	на 2018 г. 1-ый год планового периода	на 2019 г. 2-ой год планового периода
1	2	3	4	5	6	7	8	9	10	11	12
Выплаты по расходам на закупку товаров, работ, услуг всего:	0001	x	2336222,06	2446024,49	2556095,59	0	0	0	2336222,06	2446024,49	2556095,59
в том числе на оплату контрактов, заключенных до начала очередного финансового года:	1001	x	0	0	0	0	0	0	0	0	0
на закупку товаров работ, услуг по году начала закупки:	2001		2336222,06	2446024,49	2556095,59	0	0	0	2336222,06	2446024,49	2556095,59
из них:											
услуги связи		2017	386060,72						386060,72		
коммунальные услуги		2017	1950161,34						1950161,34		
услуги связи		2018		404205,57						404205,57	
коммунальные услуги		2018		2041818,92						2041818,92	
услуги связи		2018			422394,82						422394,82
коммунальные услуги		2018			2133700,77						2133700,77

Таблица 4

Сведения о средствах, поступающих во временное распоряжение учреждения (подразделения)
на _____ 2017 г.
(очередной финансовый год)


Наименование показателя	Код строки	Сумма, руб. (с точностью до двух знаков после запятой - 0,00)
1	2	3
Остаток средств на начало года	010	0
Остаток средств на конец года	020	0
Поступление	030	0
Выбытие	040	0

Таблица 5

Справочная информация


Наименование показателя	Код строки	Сумма, тыс. руб.
1	2	3
Объем публичных обязательств, всего:	010	3792,9
Объем бюджетных инвестиций (в части переданных полномочий муниципального заказчика в соответствии с Бюджетным кодексом Российской Федерации), всего:	020	3792,9
Объем средств, поступивших во временное распоряжение, всего:	030	0

Руководитель:


(подпись)

Слинкина Н.А.
(Фамилия И.О.)

Гл. бухгалтер:


(подпись)

Созонова Р.Х.
(Фамилия И.О.)

Исполнитель:

Созонова Р.Х.
(Фамилия И.О.)

(34561) 2-18-48
(телефон)